

藍田循道衛理小學
一年級數學科暑期工作紙

姓名：_____ ()

班別：1 年級_____ 班

日期：_____

1. 順序用阿拉伯數字及中國數字寫出 1-10。

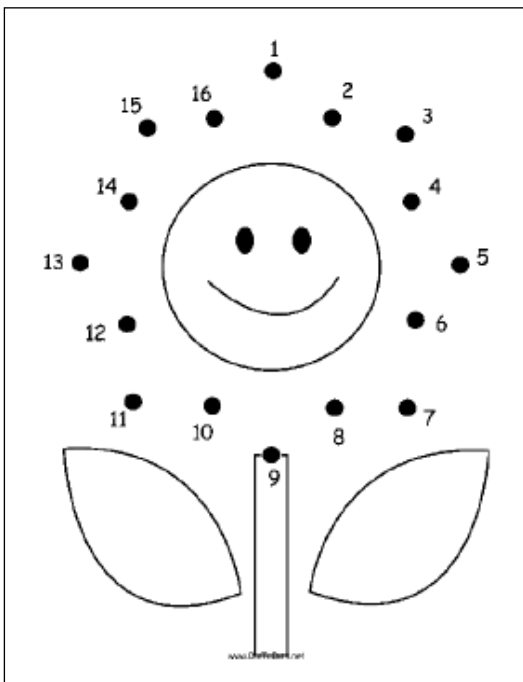
阿拉伯 數字	1				5					
中國 數字	一									十

2. 由 1 開始順數連線。




家長小貼士：
與小朋友練習數數順數和倒數。

3. 由 16 開始倒數連線。



4. 數一數，把正確的數目填在橫線上。





- a. 上圖有羊_____隻。
- b. 上圖有花_____朵。
- c. 上圖有樹_____棵。
- d. 上圖有蝴蝶_____隻。


家長小貼士：
教授小朋友數數的技巧，例
如：數一隻劃去一隻，避免
錯誤數算。



5. 數數填填。

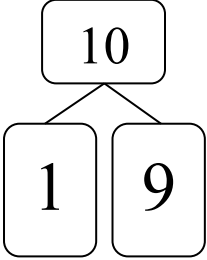
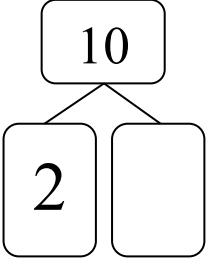
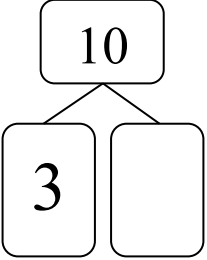
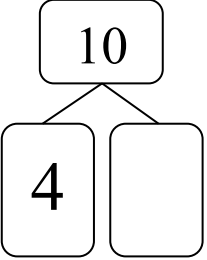
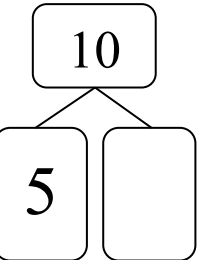
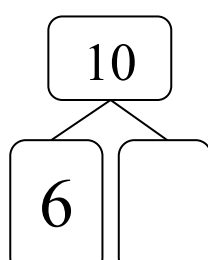
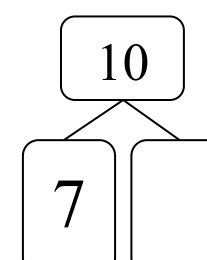
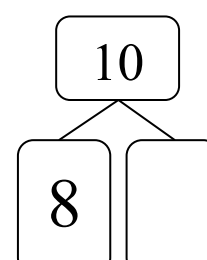
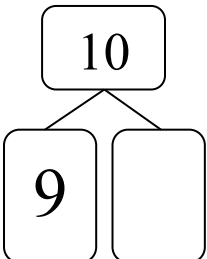
a.  () + () = ()

b.  () + () = ()

c.  () - () = ()

6. 以下數字與哪個數字合起來的總數是十？請填在空格內。

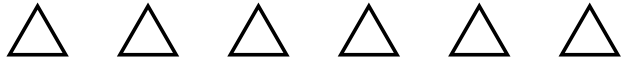
例



家長小貼士：
小朋友記認十的組合，有助
他們學習加法和減法。


7. 由左面數起，把第2個△填上顏色。









8. 由右面數起，把第3個☆填上顏色。





9. 依據圖意，圈出正確的答案。



c.  的右面是* ( /  / )

b.  在  的*(左 / 右 / 前 / 後)面。

c.  在  的*(前 / 後 / 上 / 下)面。



家長小貼士：
教導小朋友辨認位置，如上、下、
左、右、前及後。

請圈出正確的答案。

10.



比



*(高 / 矮)。

11.



比



*(長 / 短)。

12.



小玲



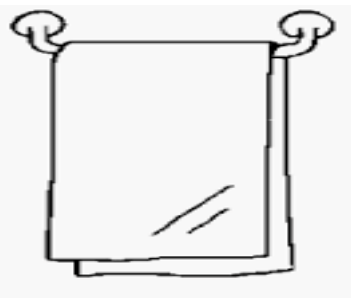
小美



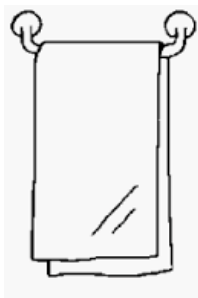
小卓

小玲與小美 較 小卓與小美 *(遠 / 近)。

13.



比



*(闊 / 窄)。




家長小貼士：
與小朋友認識長度及比較的概念，
例如：高和矮、長和短、遠和近、
闊和窄、厚和薄。

14. 在以下空格畫出一條指定的線段。

a. 直線




b. 曲線



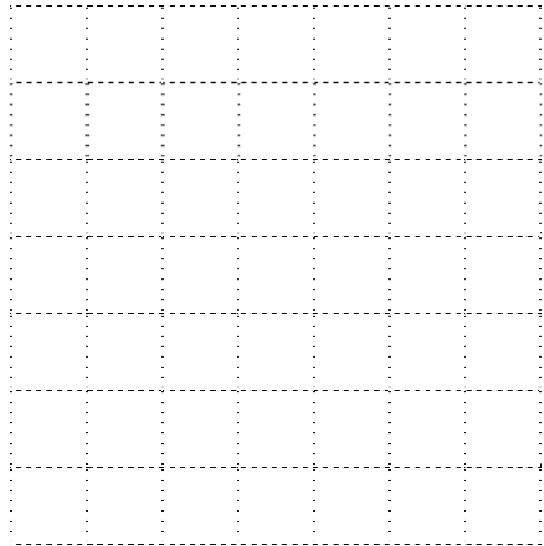
15. 畫出兩個你認識的平面圖形，並寫上它的名稱。

a.



名稱：_____

b.



名稱：_____



家長小貼士：
指導小朋友如何使用直尺。